



**Manos a la obra**

En esta práctica de Word ensayarás lo siguiente:

Tipo y tamaño de letras: Times New Roman 12, 16, 18, Letra Capital y WordArt.

Aprenderás sobre Sangrías en 4,5 y 13,75. Cuadro de texto con Times New Roman 16 y Nota al pie.

1. ingresa al programa Word 2007
2. Inserta el siguiente Word Art



3. Digita el siguiente texto (Times New Roman 12 y no olvide la opción letra capital)

**V**idal en su camino de crecimiento y exclusividad para sus clientes, presenta otro producto altamente conocido, pero siempre cautivador y apasionante: **Egipto**

4. Para digitar el siguiente texto siga los sucesivos pasos:



- **Presione la tecla tabulador tres veces**
- **Digite el texto El Cairo luego vuelva a presionar la tecla tabulador cinco veces y escriba pág 4**
- **Repita el procedimiento para el resto del texto** (Times New Roman 12)
- **Para la palabra índice se realiza con un Word Art vertical y modificando el formato (en cuadro)**



<b>El Cairo</b> .....	pág 4
<b>El Cairo + crucero por el Nilo</b> .....	pág 5
<b>El Cairo + Hungrada</b> .....	pág 7
<b>El Cairo + Shaarm el Sheink</b> .....	pág 9
<b>Barcos</b> .....	pág 11
<b>Hoteles</b> .....	pág 15

5. Digite el siguiente texto (Times New Roman 14)

**País situado al norte de África, tiene una superficie de 1.000.000 Km<sup>2</sup>** de los que sólo 38.700 están habitados y cultivados. El resto es completamente desértico. Se divide en tres zonas naturales: *El bajo Egipto*, formado por el Delta del Nilo desde el Mar Mediterráneo hasta el Cairo.

*El alto Egipto* desde El Cairo hasta Aswan, y Nubia, desde Aswan hasta el Sudán. Descubrir Egipto supone remontarse a lo largo del valle del Nilo hasta el tiempo de los faraones y representa en sus 1.080 Km recorrer 5.000 años de historia a lo largo de un camino verdeante perpetuamente amenazado por el desierto.

El del Nilo es de todos los valles del mundo uno de los primero en haber dado su oportunidad a la vida y a los intercambios, es decir a la civilización<sup>^</sup>.

---

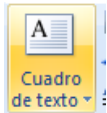


6. Para el siguiente texto primero presione el icono (aumentar sangría) una sola vez Digite el siguiente texto (Times New Roman 16), no olvide dar formato (quedar igual)




**EL CAIRO**: Capital del país, es la más importante de África y también del Islam; es llamada también “*La ciudad de los Mil Minarettes y Mezquitas*”.

7. Para insertar el cuadro de texto debemos seguir los siguientes pasos:



- Haga clic en el menú insertar opción cuadro de texto (dibujar cuadro de texto)



- Haclic sostenido con el raton y dibuje un rectángulo y suelte el botón.
- Dentro del cuadro dibujado digite el texto (Times New Roman 16),al igual que pintamos las autoformas se puede pintar el cuadro de texto

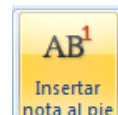
El Museo de Egipto, construido al comienzo del presente siglo, guarda todos los tesoros del arte egipcio, destacando el tesoro de Tutankamon y la sala de los Sarcófagos.

8. Digite el siguiente texto aplicando los formatos que sean necesarios para tener el mismo estilo. (Times New Roman 14),

**ALEJANDRÍA** Segunda ciudad del país situada en el *bajo Egipto*, fundada por Alejandro Magno y uno de los puertos más importante del Mediterráneo. En la época de los Ptolomeos fue el centro cultural del oriente, y su faro, de cerca de 140 m de altura estaba considerado como una de las 7 maravillas de la antigüedad.

9. Para insertar una nota al pie se debe proceder así:

- Haga clic en el menú referencias y presione con la opción insertar nota al pie.



- Aparece una línea en la parte inferior de su hoja
- En ese espacio va escribir el siguiente texto<sup>2</sup> Elaborado por: colocar sus nombres, la fecha y el grado

10. Guarde el archivo con el nombre de guía seis

- 11.Solicite la revisión del docente.

<sup>2</sup> Elaborado por: colocar sus nombres, la fecha y el grado